



## Oddział I

05.11.2020r. – czwartek



Na początku proszę Przygotować potrzebne materiały do zajęć plastycznych: kredki, kolorowanek z chłopcem lub dziewczynką, niebieską farbę, patyczki higieniczne lub plastelinę.

### I.

1. „**Jesienne niebo**” – obserwacja przez dziecko, chmur przez okno. Rozmowa z dzieckiem na temat różnic w wyglądzie chmur- ich kolor, kształt. Rodzic zadaje dziecku pytanie co przypominają mu obserwowane przez niego chmury, np. postacie zwierząt, przedmioty.
2. Zabawa orientacyjno - porządkowa „**Pada deszcz – świeci słońce**”. Rodzic gra na bębnie (za bęben może służyć garnek) lub klaszcze rytmicznie w ręce, dzieci biegają do rytmu. Na hasło: *Pada deszcz!* – dzieci zatrzymują się i naśladują ruchy otwierania parasola następnie idą pod parasolem. Na hasło: *Słońce świeci!* – cieszą się i wesoło podskakują.

### II. Teraz czas na zajęcia plastyczne

1. „**Pod parasolem**” – Na początku dzieci kredkami kolorują obrazek chłopczyka lub dziewczynki trzymających parasol, w razie potrzeby rodzice pomagają dziecku. Następnie przy pomocy patyczków higienicznych malujemy na naszym obrazku deszcz, robimy to po przez stemplowanie za pomocą patyczka kartki. Zwracamy uwagę na to aby dziecko nie nabierało za dużo farby na patyczek. Taki sposób tworzenia pracy plastycznej będzie dla dziecka ciekawą atrakcją. Kropelki można również zrobić za pomocą plasteliny. Można stworzyć dwie pracy jedną dziecko a drugą rodzic.



Podczas wykonywania przez dzieci pracy, zachęcam włączyć im piosenki związane z deszczową pogodą.

Muzolaki - Kap Kap

<https://www.youtube.com/watch?v=j7af3—EWWQ>

Śpiewające Brzdące - Deszczowa piosenka

<https://www.youtube.com/watch?v=nusPMHbwlrQ>

**Na dzisiaj to już koniec zapraszamy jutro ☺**

**Do zobaczenia.**

**Dla dzieci chętnych do wyboru kolorowanki i labirynty**


**Źródło:** przewodnik metodyczny „Przygoda z uśmiechem” wyd. WSiP, grafika Google, pinterest, youtube, miastodzieci.pl







Pokoloruj rysunki






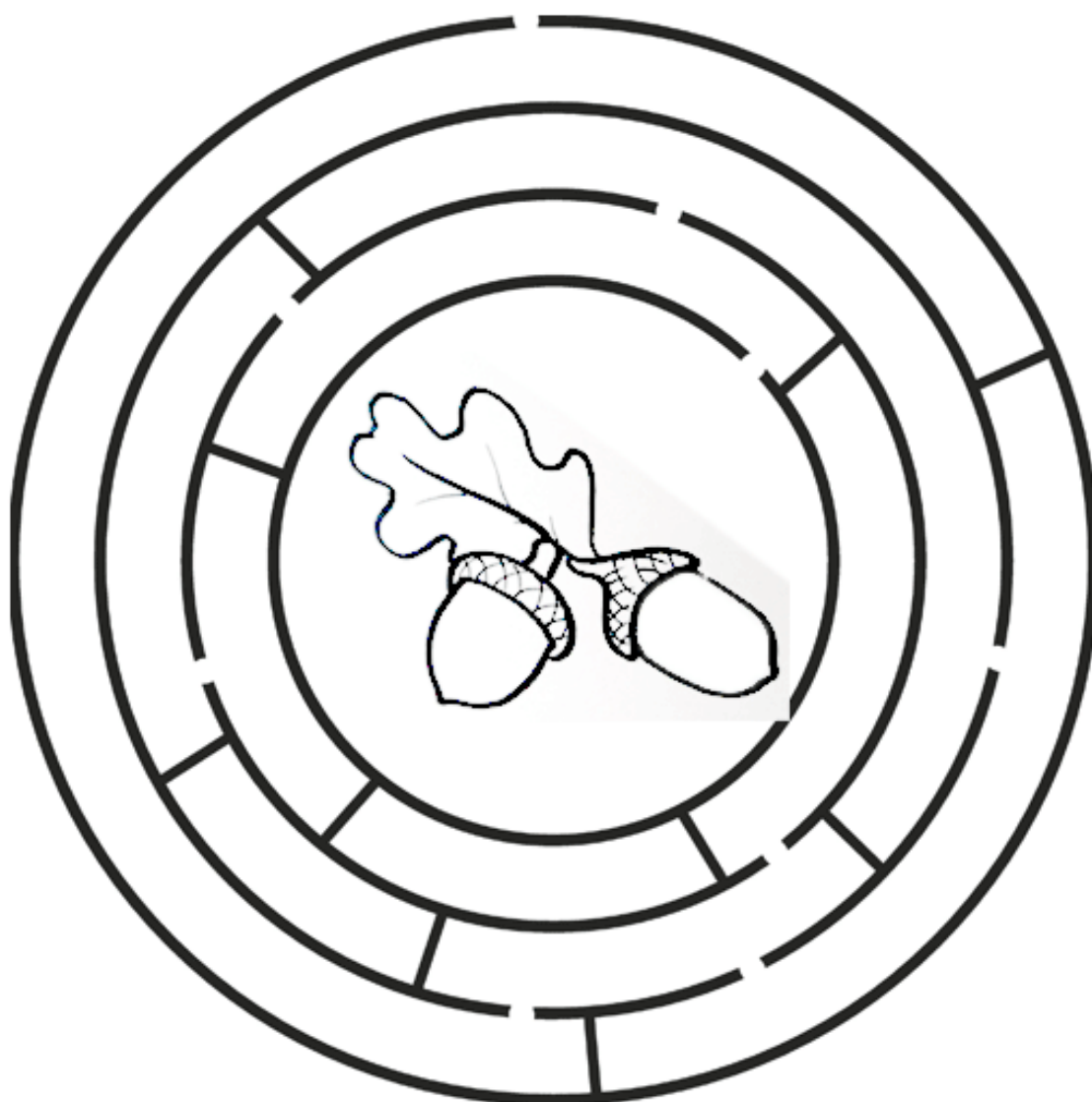








Pomóż wiewiórcie dostać się do żółędzi.



Pomóż jeżykowi dojść do jabłka

