

Temat: „W piaskowej krainie”

PRZYGOTUJ:

Załączniki, kredki, kartki papieru, figury z papieru, klej, książka „Czterolatek razem bawimy się” cz.4.

/źródła: zasoby google – grafika, KarTy, Kodowanie na dywanie, Przedszkolankowo Pinterest, przewodnik metodyczny wyd. Podręcznikarnia/

1. Zabawa relaksacyjna „Rybka” – na początek przed zadaniami matematycznymi proponuję zabawę relaksacyjną. Dziecko siada plecami do rodzica, a rodzic czyta wierszyk i wykonuje odpowiednie ruchy, później zamieniamy się rolami.

Płynie rybka poprzez fal odmęty, */kreślimy dłonią linie faliste na plecach/*

Nie wie, gdzie jej domek, jak płynąć którądy.

Wokół tyle roślin, wodorostów tyle,

Płynie mała rybka i kluczy przez chwilę.

Dopłynęła wreszcie do swojego domu, */zatrzymujemy dłonie na chwilę/*

O tym że błędziła, nie mówiąc nikomu,

Tylko szybko wpłynęła do łóżeczka swego, */wsuwamy dłoń pod pachę dziecka/*

Będzie smacznie spała do ranka jasnego.

2. Zabawa dydaktyczna „Ręcznik na plażę” – teraz zabawa matematyczna mająca na celu utrwalenie znajomości kształtów i nazw figur geometrycznych. Wytnij dziecku kilka figur geometrycznych najlepiej z kolorowego papieru /trójkąty, kwadraty, prostokąty, koła/ i poproś żeby je nazwał. Dziecko może poukładać figury w zbiory i porównać ich liczebność. Następnie zaproponuj jakiś rytm czyli układ figur na białej kartce papieru i poproś dziecko żeby go kontynuowało. Na zakończenie dziecko może przykleić figury, naciąć karki na końcach tworząc frędzelki ręcznika.

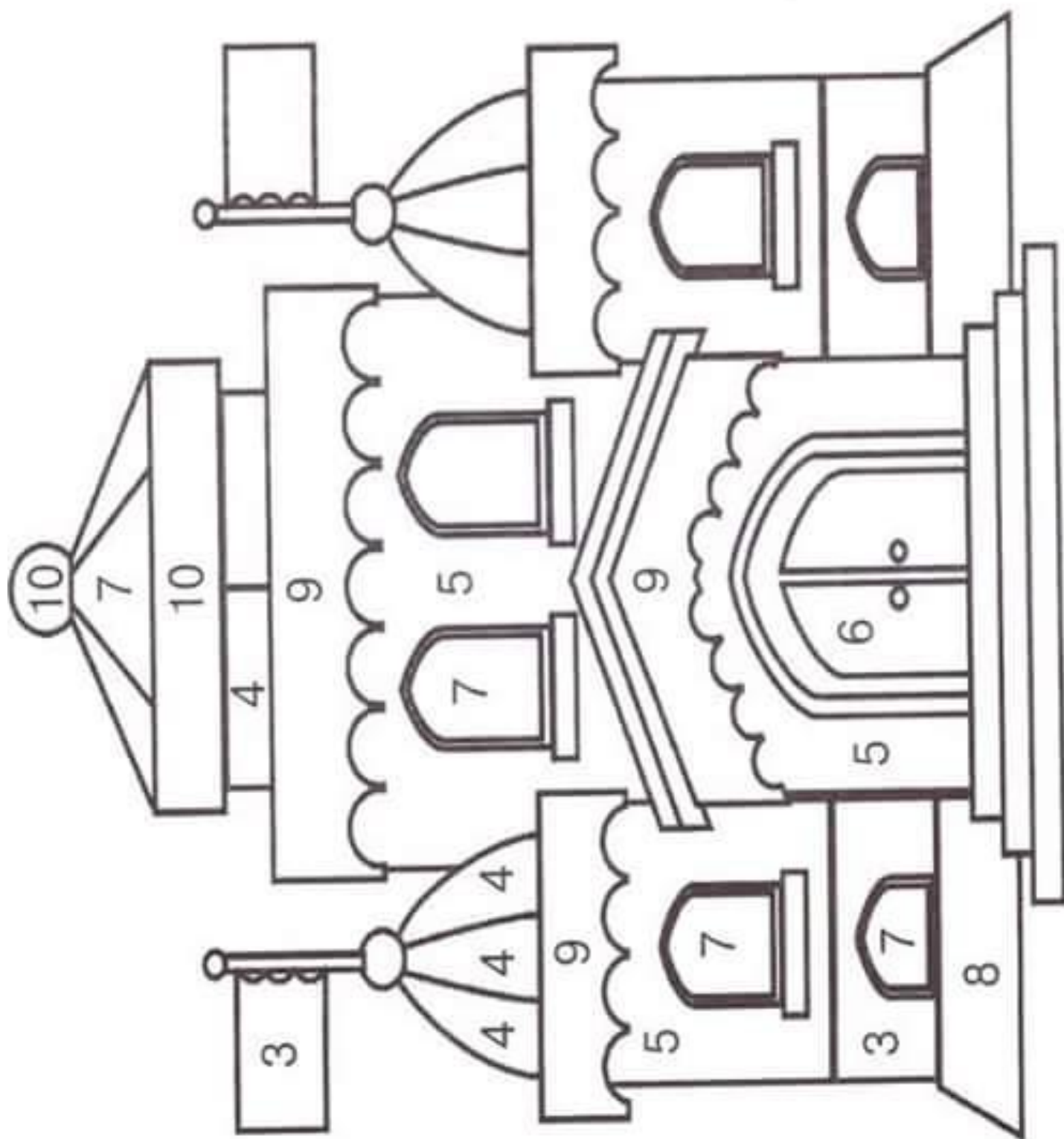
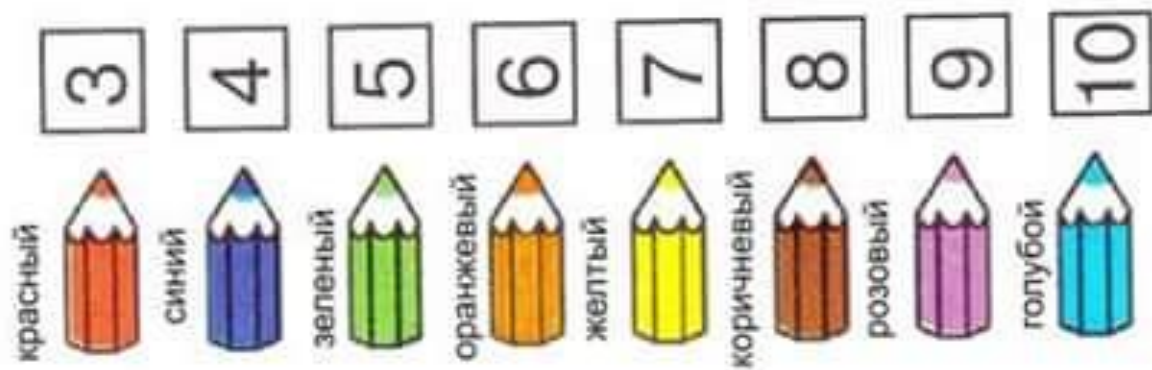
3. Praca w książce „Czterolatek razem bawimy się” cz. 4, str. 52, 53, 54 – otwórzcie książce na podanych stronach i wykonajcie zadania zgodnie z poleceniami.








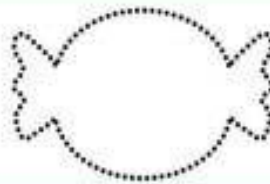
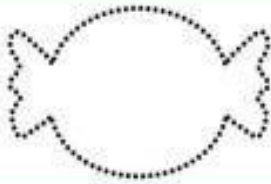
4. Zabawa ruchowa z elementem czworakowania „Zabawy piesków”

Pieski na czworakach spacerują po wyznaczonym terenie, na hasło: „**aport**” pieski biegną i przynoszą zabawkę, na hasło: „**siad**” pieski siadają i wystawiają łapki. Zabawę powtarzamy kilka razy, możemy wymyślać inne hasła i zabawy dla piesków.

To wszystko na dziś. W załącznikach jak zawsze kilka dodatkowych propozycji.

Pozdrawiam serdecznie.





Name: _____

Same or Different?

Cross out the picture that is different from the rest.

