

**Temat: „Jedzie pociąg”**

**PRZYGOTUJ:**

Załączniki, kredki,

*/źródła: zasoby google – grafika, KarTy, Kodowanie na dywanie, Przedszkolankowo Pinterest, przewodnik metodyczny wyd. Podręcznikarnia/*

1. Słuchanie piosenki „Jedzie pociąg z daleka” – posłuchacie piosenki, którą z pewnością świetnie znacie i nie raz śpiewacie, dlatego myślę że tym bardziej z przyjemnością będziecie się przy niej bawić

<https://www.youtube.com/watch?v=PjUopo-DJio>

Jedzie pociąg z daleka

Na nikogo nie czeka

Konduktorze łaskawy

Zabierz nas do Warszawy

Konduktorze łaskawy

Zabierz nas do Warszawy

Konduktorze łaskawy

Zabierz nas do Warszawy

Trudno, trudno to będzie

Dużo osób jest wszędzie

Trudno, trudno to będzie

Dużo osób jest wszędzie

Pięknie Pana prosimy

Jeszcze miejsce widzimy

A więc prędko wsiadajcie

Do Warszawy ruszajcie

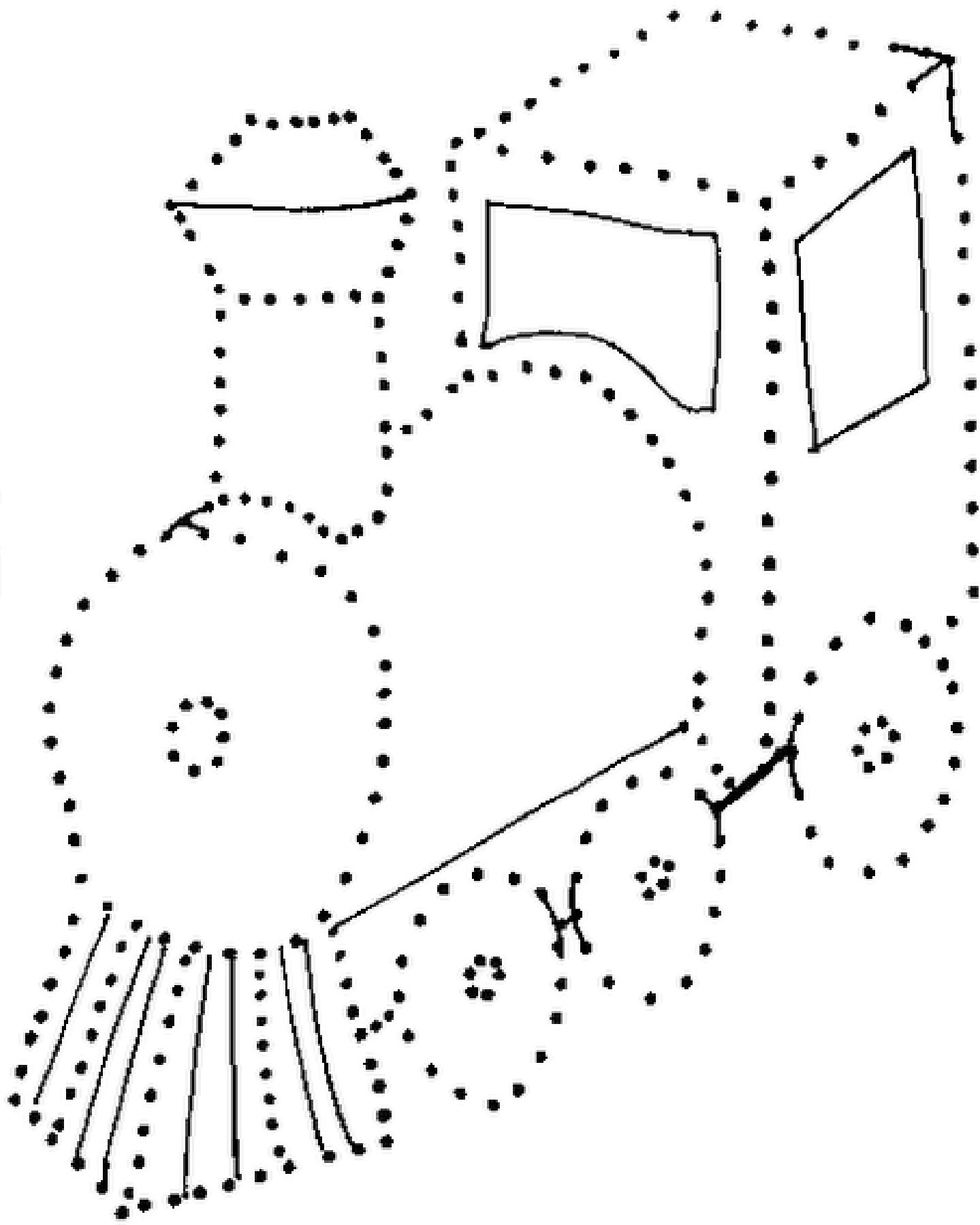
A więc prędko wsiadajcie

Do Warszawy ruszajcie



Jedzie pociąg z daleka  
Ani chwili nie czeka  
Konduktorze łaskawy  
Zabierz nas do Warszawy  
Konduktorze łaskawy  
Zabierz nas do Warszawy  
Konduktorze łaskawy  
Zabierz nas do Warszawy  
Zabierz nas do Warszawy




2. Odgłosy pojazdów zabawa słuchowa – kliknijcie w link i słuchajcie odgłosów pojazdów, poproś dziecko o nazywanie odgłosów, które usłyszy:  
[https://chomikuj.pl/mmmangel/do+uporz\\*c4\\*85dkowania/Efekty+d\\*c5\\*bawi\\*c4\\*99kowe/Odg\\*c5\\*82osy+pojazd\\*c3\\*b3w,3967639581.mp3\(audio\)](https://chomikuj.pl/mmmangel/do+uporz*c4*85dkowania/Efekty+d*c5*bawi*c4*99kowe/Odg*c5*82osy+pojazd*c3*b3w,3967639581.mp3(audio))
3. Zabawa rytmiczna wysnuta z treści piosenki – *możecie się zabawić tworząc pociąg, po każdej zwrotce, możecie zrobić przystanek, na którym wykonujecie jakieś ćwiczenie np. podskoki, przysiady, itp.*
4. Zabawa ortofoniczna „Powtórz dźwięk” – *podaj dziecku dźwięk i spróbujcie go wspólnie naśladować, możecie również naśladować poruszanie się pojazdów z jednoczesnym wydawaniem dźwięków.*
5. Film pt. „Poznajemy pojazdy” – na zakończenie tematu o środkach transportu proponuję filmik, który pozwoli na utrwalenie wiadomości: <https://www.youtube.com/watch?v=Mss394U8tJg>


**To wszystko na dziś. W załącznikach zamieściłam kilka propozycji dla chętnych dzieci.**




# Grape




- 1 
- 2 
- 3 







gris




bleu




orange




vert





noir



rouge





**ZNAJDŹ 6 RÓŻNIC POMIĘDZY OBRAZKAMI**

