

## Oddział I.

18.06.2020r.- czwartek



Zaprośmy dziecko na spacer po najbliższej okolicy. Przypomnijmy o zasadach bezpiecznego poruszania się w ruchu drogowym. Pomogą nam w tym kolorowe ilustracje oraz filmik (link). Zwróćmy uwagę na mijane po drodze znaki drogowe, wytłumaczmy dziecku ich znaczenie.

<https://www.youtube.com/watch?v=7lglhvKXA68>

Po spacerze omówmy jeszcze raz zasady bezpieczeństwa na drodze.

***Czas na odpoczynek po spacerze – łyk soku lub wody!!!***

W tym czasie prosimy o przygotowanie farb, pędzelków i kubeczka na wodę.

Poprośmy dziecko o próbę namalowania obrazka nawiązującego do odbytej wycieczki- ***Moja droga do przedszkola***. Zwróćmy uwagę na prawidłowe korzystanie z farb oraz prawidłowy uchwyt pędzelka.

Powstały obrazek będzie kolejnym do naszej galerii.

***Milej zabawy!!!!***

Dla chętnych dzieci dodatkowe ćwiczenia.

Źródło: przewodnik metodyczny wyd. *Podręcznikarnia*, gogle – grafika, youtube,




# Przechodzenie przez jezdnię


Bezpieczne miejsce przejścia przez jezdnię



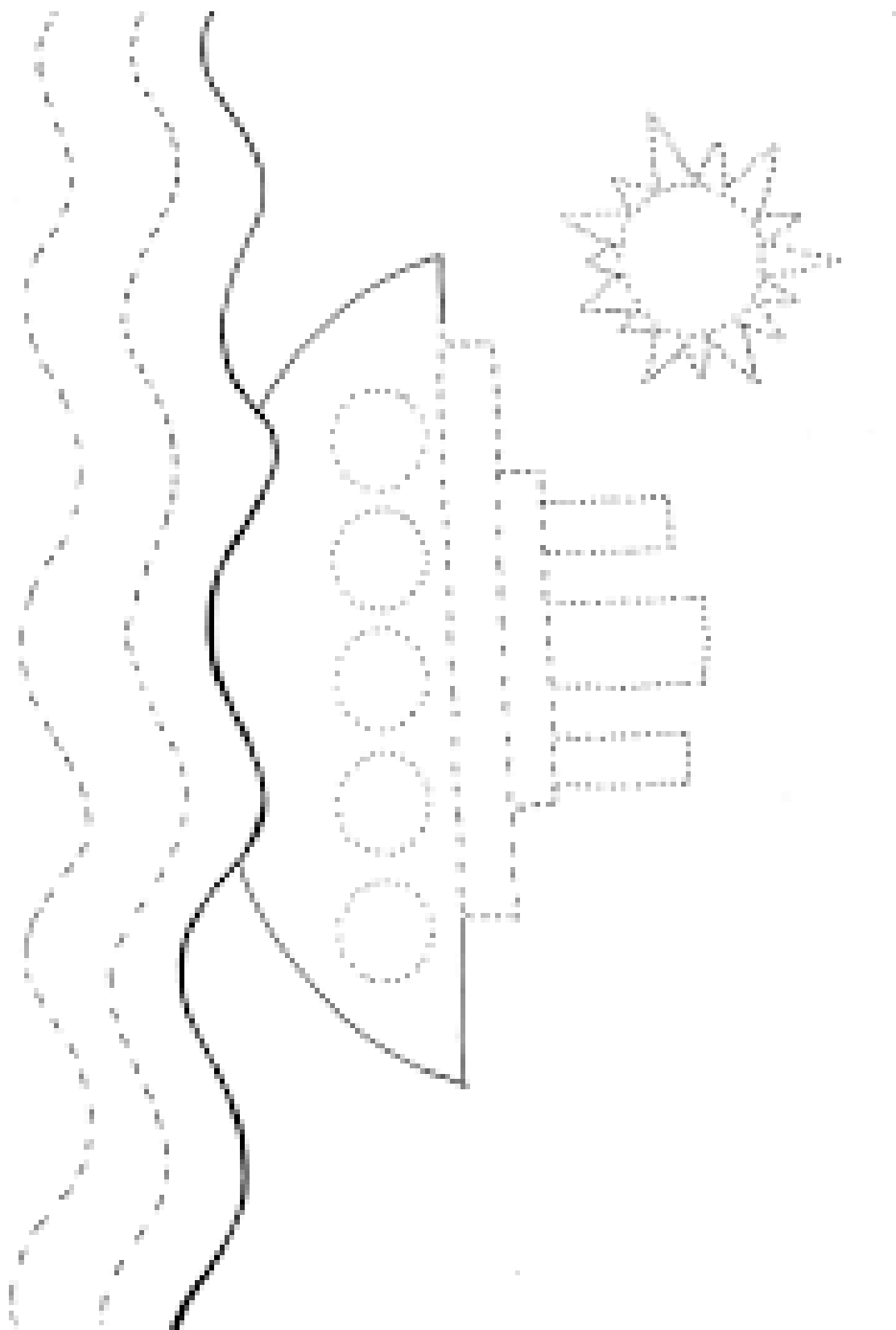
Pokoloruj w każdym rzędzie taki sam przedmiot jak w pierwszym okienku.



Dokończ rysunek i pokoloruj go.



Połącz kropki. Pokoloruj obrazek.



Dokończ rysunek. Pokoloruj.

