

## Oddział I.

28.05.2020r. - czwartek



Do dzisiejszych zajęć potrzebne nam będą kolorowe obrazki, ramka (załącznik), kredki.

Na podstawie kolorowych ilustracji porozmawiamy z dzieckiem *w jaki sposób Adaś pomaga w domu*. Zwróćmy uwagę na zakres wykonywanych prac (na miarę możliwości dziecka). Zapytajmy: *Czy ty masz jakieś obowiązki? W jaki sposób pomagasz w domu?* Należy wytłumaczyć dziecku, że **obowiązek** to nie czynność, którą wykonujemy dorywczo tylko zajmujemy się tym na stałe. Zaproponujmy dziecku taki zakres obowiązków. Może to być porządkowanie zabawek, ścieranie kurzy na półeczce w swoim pokoju, opieka nad domowym zwierzęciem. Obowiązki domowe dziecka nie powinny przekraczać jego możliwości ani nie zagrażać bezpieczeństwu. Umówmy się z dzieckiem na taką pomoc w domu i ustalmy zakres jego obowiązków.

***Starajmy się docenić pomoc dziecka, choćby czasami coś nie wyszło!!!***

Zapraszamy teraz na wspólny spacer: Zabawa ruchowa ***Spacer z mamą*** z elem równoważnym. Dziecko przykuca, podaje mamie rękę i idzie na spacer. Po kilku krokach zmiana ręki lub mama przykuca, podaje rękę i idzie z dzieckiem – *mamą*- na spacer. Zabawę powtarzamy kilka razy.

***Chwila odpoczynku – coś smacznego owocowego!!!!***

Do dalszej części zajęć potrzebna nam będzie ramka (załącznik) i kredki. Zaproponujmy dziecku aby narysowało portret rodziny. Zwróćmy uwagę, że portret to wizerunek osoby lub grupy osób. Można dziecku zaproponować żeby przyjrzało się sobie w lustrze i zwróciło uwagę na charakterystyczne cechy (kolor włosów, oczu...). Zapytajmy *kogo chce narysować w ramce*. Omówmy wygląd wybranych przez dziecko osób. I do dzieła!! Ramkę dziecko ozdabia wg własnego pomysłu. Kolejna praca do domowej galerii!

Dla umilenia pracy posłuchajmy piosenkę pt.: ***Rodzinna wycieczka*** (link)

<https://www.youtube.com/watch?v=t1CH6BFEISg>

Jeżeli pogoda sprzyja to wybierzmy się z dzieckiem na spacer. Zwróćmy uwagę na otaczającą przyrodę – co zmieniło się po deszczu, co dzieje się w ogródku.... Zachęćmy dziecko do obserwacji najbliższego otoczenia i dzielenia się swoimi spostrzeżeniami.


***Milej zabawy!!!!***

Dla chętnych dodatkowe ćwiczenia.



Źródło: youtube, Google – grafika, przewodnik metodyczny i karta pracy wyd. *Podręcznikarnia*







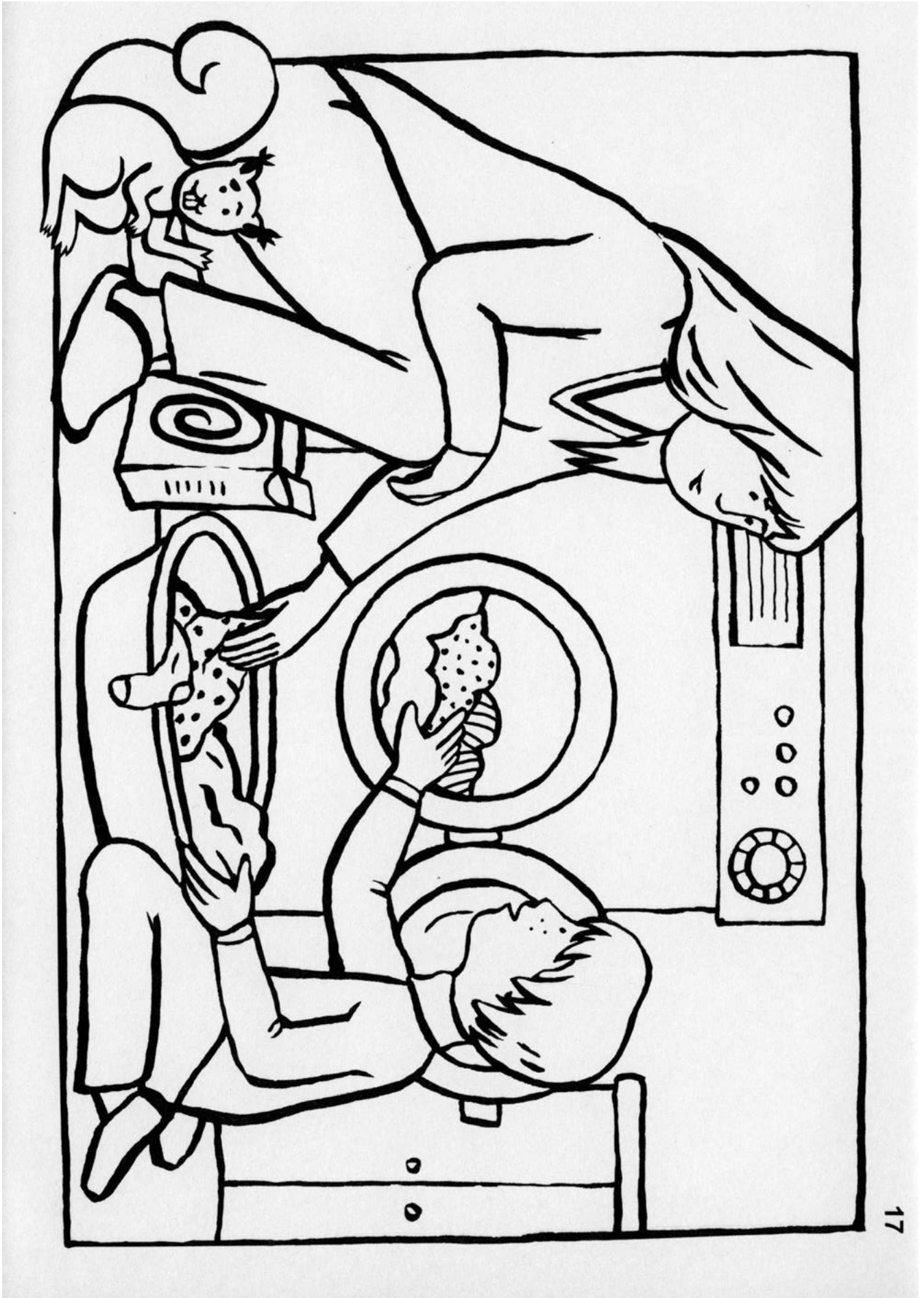
**Moja rodzina**



Pokoloruj obrazek.



Pokoloruj obrazek.



Poproś o pomoc mamy - wytnij sylwety twarzy i dopasuj je ze sobą. Naklej na kartkę, pokoloruj. Możesz dorysować całą sylwetkę. Milej zabawy!.

