

## Oddział I.

22.05.2020r. - piątek



Dzisiaj proponujemy zabawy ruchowe przy muzyce. Do nich potrzebny jest tylko wygodny strój i dobry humor. A do drugiej części prosimy przygotować kolorowe koła z papieru kolorowego (różnej wielkości i koloru), kredki, bibułę, klej i kartki (mogą być białe lub niebieskie).

Proponujemy zabawy ruchowe przy muzyce (linki). Każdy link zawiera inną formę ruchu. Można wykorzystać wszystkie formy lub wybrane do dzisiejszej zabawy.

[https://www.youtube.com/watch?v=FZ3pj\\_ZkldQ](https://www.youtube.com/watch?v=FZ3pj_ZkldQ)

**NAJPIERW SKŁON**

<https://www.youtube.com/watch?v=OZTYeTEZ2wA>

**SKACZEMY, BIEGNIEMY**

<https://www.youtube.com/watch?v=InxomdEHL8M>

**DUŻY I MAŁY SKOK**

<https://www.youtube.com/watch?v=LNouuY9zrKQ>

**KTO JAK SKACZE**

***Po tak intensywnych zabawach ruchowych należy się odpocząć i coś smacznegoowocowego !!!***

W tym czasie rodzice przygotowują materiały do drugiej części zabaw. Wykonamy dziś kolaż (połączenie różnych materiałów plastycznych). Technikę orgiami już znamy (składanie kół).

**Rybka w morzu** – kolaż z origami – doskonalenie sprawności palców i nadgarstków; rozwijanie wyobraźni dziecka.

Na białej kartce dziecko przykleja rybkę wykonaną techniką origami z kólek (według wzoru lub własnego pomysłu). Kilka wzorów w załączniku.

Wokół rybki jest morze, które dziecko rysuje kredkami (jeżeli mamy białą kartkę), rozciera temperowane kredki świecowe, przyklejają paski niebieskiej bibuły.

Rybkę dzieci wykonują według wzoru, natomiast morze – zgodnie z własnym pomysłem, wyborem. Dziecko może uzupełnić pracę samodzielnie rysując inne ryby. Zachęcamy rodziców do wykonania własnej pracy i przesłanie zdjęć prac do przedszkolnej galerii.

W trakcie pracy pomoże nam piosenka.

<https://www.youtube.com/watch?v=sdCJPxuJkl8>

**Kolorowa rybka**

***Życzymy milej zabawy!!!***

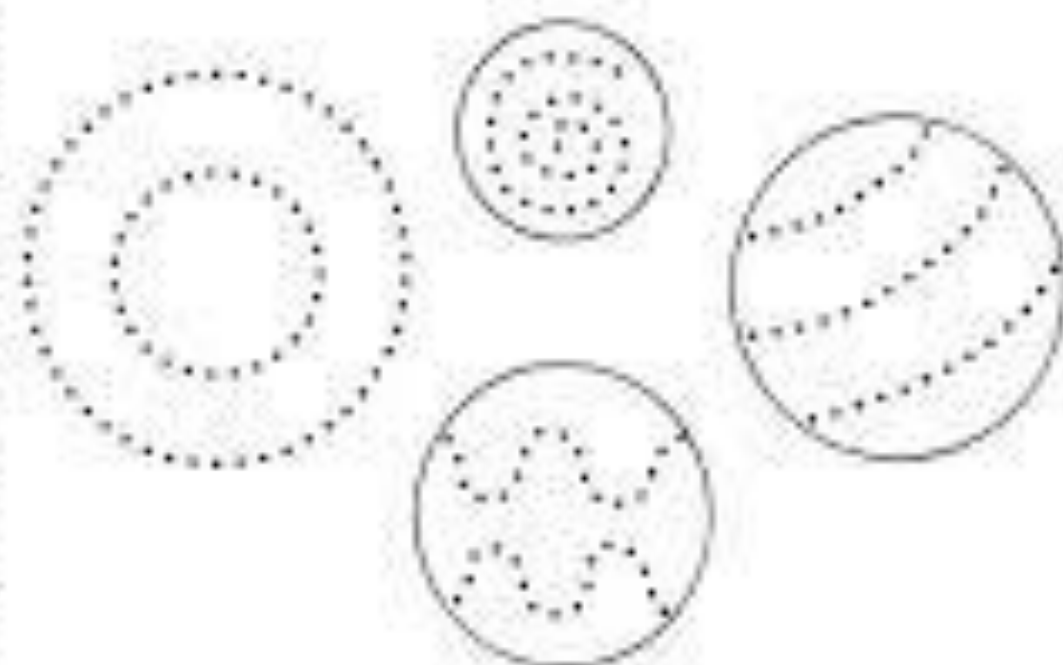

Dla chętnych dzieci ćwiczenia graficzne.

Źródła: Google – grafika, przewodnik metodyczny wyd. *Podręcznikarnia*, *youtube*

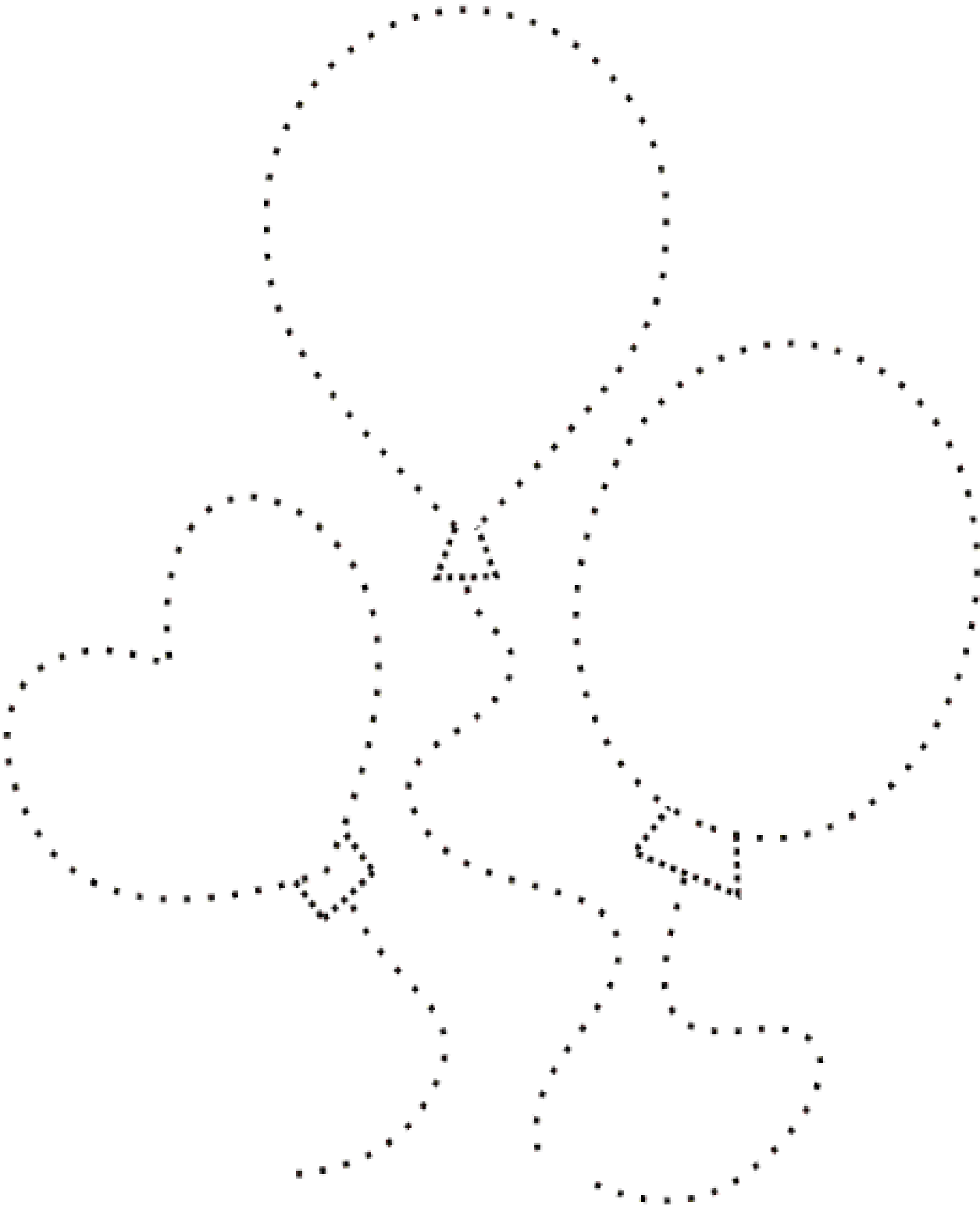




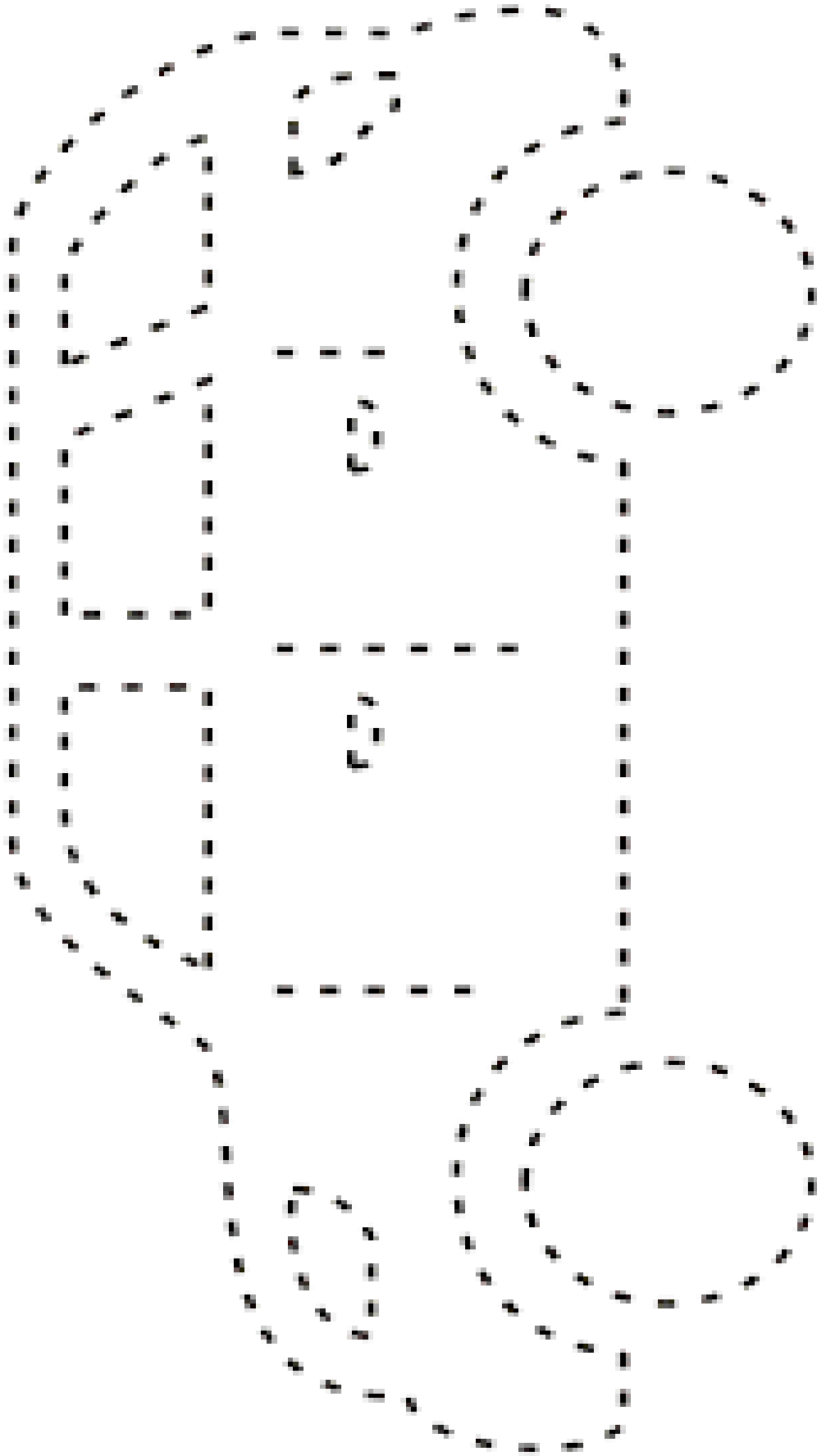
Popraw wzory na piłkach i pokoloruj obrazek.



Połącz kropki. Pokoloruj baloniki.



Połącz kropki. Pokoloruj samochód.



Połącz kropki. Pokoloruj misia.

