

## Oddział I.

15.05.2020r. - piątek



Do dzisiejszej zabawy potrzebne nam są nasze uszka. **Echo** – zabawa integracyjna doskonaląca uwagę, słuch i wymowę. Aby uszka lepiej słyszały musimy je do tego zachęcić.

Dziecko delikatnie chwyta paluszkami (kciuk i palec wskazujący) za czubki swoich uszu i delikatnie je masuje z góry do dołu a następnie strzepuje.

Rodzic podaje dziecku dowolny wyraz np.: *okno*. Dziecko go powtarza. Wyraz można powtórzyć z różnym natężeniem głosu (cicho – głośno). Poprośmy dziecko aby spróbowało podzielić ten wyraz na sylaby (o-kno). Pamiętajmy o tym aby wyrazy, które ma dziecko podzielić na sylaby muszą być czysto brzmiące. Możemy umówić się z dzieckiem że będziemy na zmianę podawać wyrazy. Możemy podać kategorię (np. zabawki; lalka, wózek, klocek).

Następnie można podawać krótką sekwencję dźwiękową do powtórzenia (dwa kłaśnięcia-przerwa- jedno kłaśnięcie).

A teraz czas na ruch: **Jestem sportowcem** – ruchowa zabawa naśladowcza. Rodzic wymienia różne dyscypliny sportowe, a dziecko naśladuj je kreując własny ruch, według swojego pomysłu.

*Zapraszamy rodziców do wspólnej zabawy.*

**Po zabawie krótka przerwa na owocowe co nieco!!!**

W miarę możliwości pogodowych zaproponujemy dziecku zabawę na powietrzu. Możemy razem rysować patykami na piasku, układać kompozycje z kamyków i patyczków. Jeżeli to możliwe rysujemy kredą. Dajmy dziecku kilka propozycji i pozwólmy aby samo podjęło decyzje co chciałoby robić. Możemy wykonać ciekawe zdjęcia nie tylko do rodzinnego albumu ale i do naszej przedszkolnej galerii.

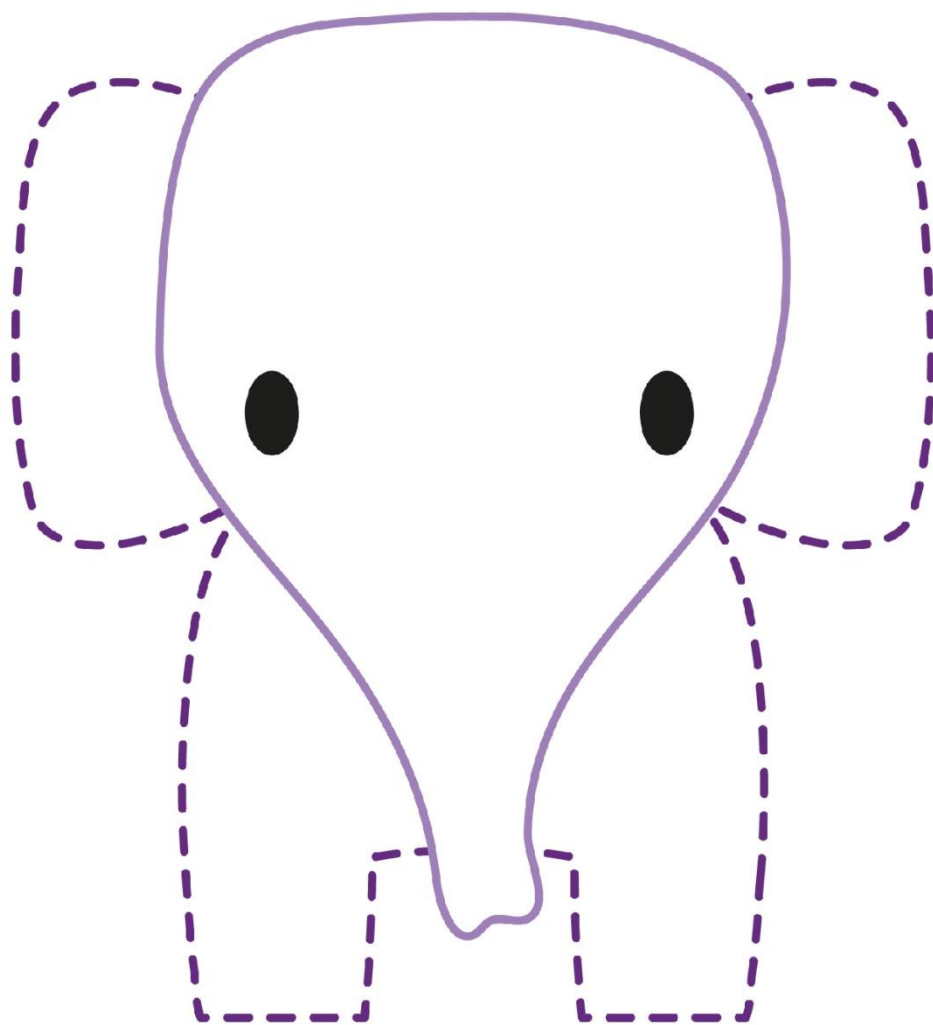
Jeżeli aura nie sprzyja zabawom w ogrodzie zaproponujemy dziecku gry planszowe, układanki. Na początku ustalmy wspólnie zasady gry.

**Milej zabawy!!!!**






Dla chętnych dzieci ćwiczenia graficzne.

Do zajęć wykorzystano następujące źródła: serwis edukacyjny- pani przedszkolanaka, przewodnik metodyczny wyd. *Podręcznikarnia*,


# RYSUJ PO ŚLADZIE



Rysuj po śladach.



# RYSUJ PO ŚLADZIE



# RYSUJ PO ŚLADZIE

