

04.05.2020r. (tj. poniedziałek) – oddział III

**Temat zajęć: Miejscowość, w której mieszkam.**

Przed zajęciami proszę przygotować karty pracy cz.5, kredki, ołówek.

1. Będziemy mówić o miejscowości, w której mieszkacie. Nie możemy udać się na wycieczkę po okolicy, ale myślę, że pamiętacie jak nazywa się wasza miejscowość ....., jakie instytucje są w waszej miejscowości ( *szkoła, OSP, przedszkole, poczta, biblioteka*), jakie punkty usługowe .. *(sklepy, salon fryzjerski)*, jak wyglądają domy, w których mieszkacie wy i wasi sąsiedzi (*domy parterowe lub jednopiętrowe*)
2. Wysłuchajcie wiersza czytanego przez rodzica

**„Dom”** I. Salach

*Wiele wiosek, wiele miast  
rozrzuconych w Polsce jest  
Takich małych, takich wielkich  
bardzo pięknych miejsc*

*Każde dziecko bardzo kocha  
zamieszkania swego miejsce  
domy, sklepy, parki, szkoły  
i ulice – te najmniejsze*

*Czy mieszkanie masz w Warszawie  
czy też domem twoim wioska  
wszyscy dobrze o tym wiedzą  
że to właśnie nasza Polska*

*Marzę, aby kraj swój poznać  
od Bałtyku, aż do Tatr  
a gdy zwiedzę Polskę całą  
to do domu wrócę.*

3. Spróbujcie odpowiedzieć na pytania:

- „Jakie miejscowości leżą w Polsce?” (*miasta, wioski*)
- „Co najczęściej znajduje się w miejscowościach zamieszkania?” (*domy, sklepy, parki, szkoły, przedszkola*)
- „Gdzie najchętniej wracamy, gdy skończymy zwiedzać swój kraj?” (*do domu*)

4. Obejrzyjcie mapę Polski i razem z rodzicem wskażcie przypuszczalne miejsce położenia Włosienicy na tej mapie ( Oświęcim lub Kraków, aby

zlokalizować położenie miejscowości, w której mieszkaacie). Jaki to region Polski?



Wymieńcie inne regiony Polski – odczytajcie je z mapy (dziecko 6-letnie czyta razem z rodzicem)

5. Włosienica leży w powiecie oświęcimskim (zwróćmy uwagę dziecka na położenie miejscowości w gminie)

Poniższa mapka przedstawia **powiat oświęcimski**, na który składa się nasza **gmina Oświęcim** oraz gminy z naszej okolicy. Miejscowość, w której znajduje się nasze przedszkole to Włosienica. Na mapie jest zaznaczona kolorem czerwonym. Pozostałe kolorowe miejscowości na mapie, to tak zwane **sołectwa**, które tworzą gminę Oświęcim. Włosienica również jest sołectwem. Nad mapą znajdziecie herby, które reprezentują kolejno: powiat, gminę, sołectwo.



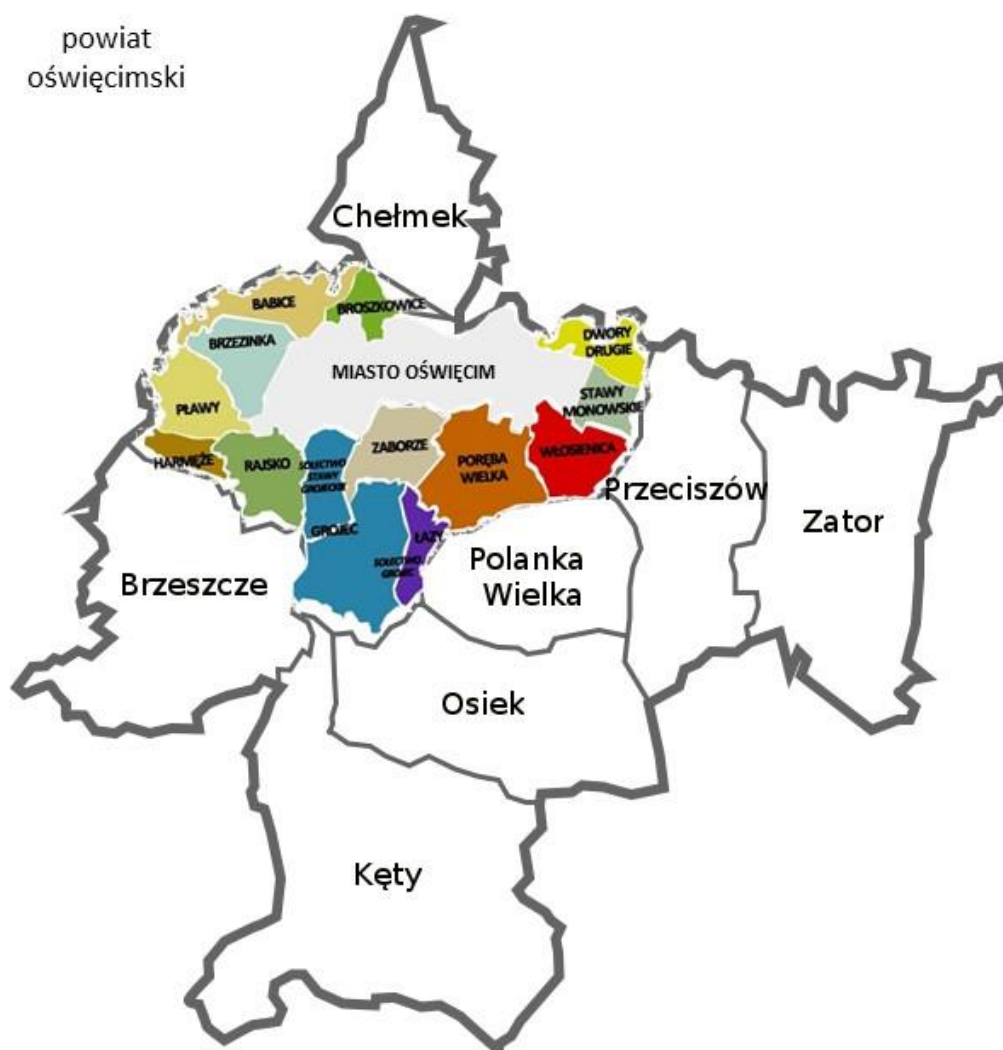
powiat  
oświęcimski



gmina Oświęcim



sołectwo  
Włosienica



6. Każda miejscowość ma swój herb. Często jest on bardzo stary. Herb zwykle zawiera jakiś dawny, symboliczny rysunek umieszczony na tarczy herbowej. Na rysunku tym wszystkie elementy są bardzo ważne i coś znaczą, więc nie można ich zmieniać.  
Herb Włosienicy widzimy poniżej.

Pokoloruj herb sołectwa Włosienica zgodnie ze wzorem.



7. Zabawa intonacyjno – rytmiczna:  
- powiedz nazwę swojej miejscowości – cicho, głośno, niskim głosem, wysokim głosem, szybko i wolno

8. Zabawa słownikowa „Dokończ po mnie”

Dziecko kończy zdania rozpoczęte przez rodzica:

- *Miejscowość, w której mieszkam, to .....*

- *Mieszkam w .... przy ulicy .....*

*Lubię swoją miejscowość, bo .....*

*Moje przedszkole znajduje się w ..... przy ulicy .....*

9. Zabawa ruchowa „Pomniki”

Dziecko spaceruje swobodnie po wyznaczonym terenie. Na sygnał rodzica – klaśnięcie zatrzymuje się i stoi w bezruchu przybierając dowolną pozę (jest pomnikiem). Rodzic przechodzi obok dziecka, podziwia go, stroi miny. Dziecko otrzymuje brawa, gdy nie da się rozśmieszyć. Potem następuje zmiana ról.

10. Ćwiczenie utrwalające – karty pracy cz.5



– **dzieci 5- letnie i 6-letnie** – strona 3 – rysujemy dowolne miejsce ze swojej miejscowości, ozdabiamy ramkę i rysujemy herb miejscowości, w której mieszkamy, strona 4 i 5 – zgodnie z poleceniami.

*źródło – przewodnik metodyczny cz.5 „Olek i Ada” wyd. MAC*



Dla chętnych:

Pokoloruj herb naszej gminy zgodnie ze wzorem.



# Pokoloruj!



Pokoloruj tyle kratek, ile wskazuje liczba.

**3**


**6**


**5**



**9**


**4**


**8**


[www.materialparamaestros.com](http://www.materialparamaestros.com)

Wykonaj działania. Wytnij jabłka z wynikami i naklej w odpowiednim miejscu.



©www.materialparamaestros.com

MATERIAL  
PARA MAESTROS .com

