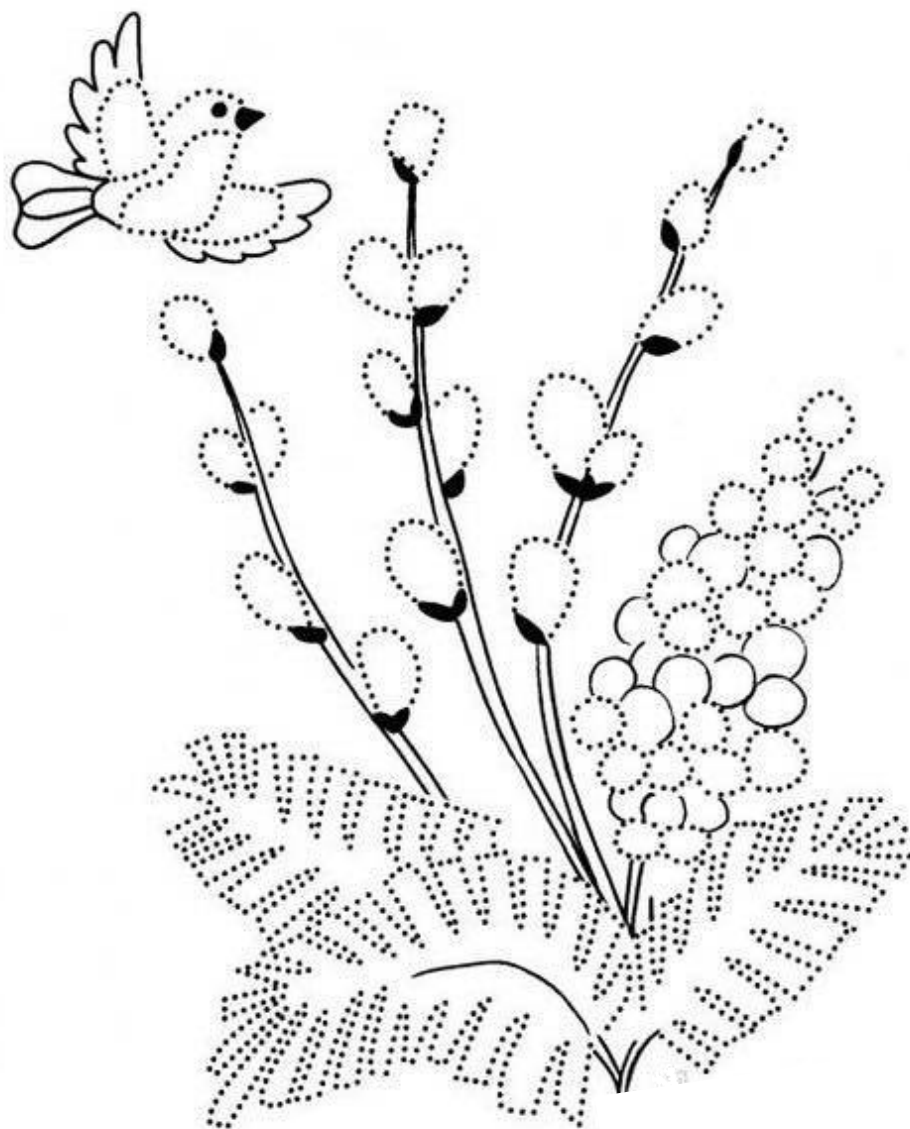


1. Dokończ rysowanie po śladach. Pokoloruj obrazek. Spróbuj odpowiedzieć na pytania.



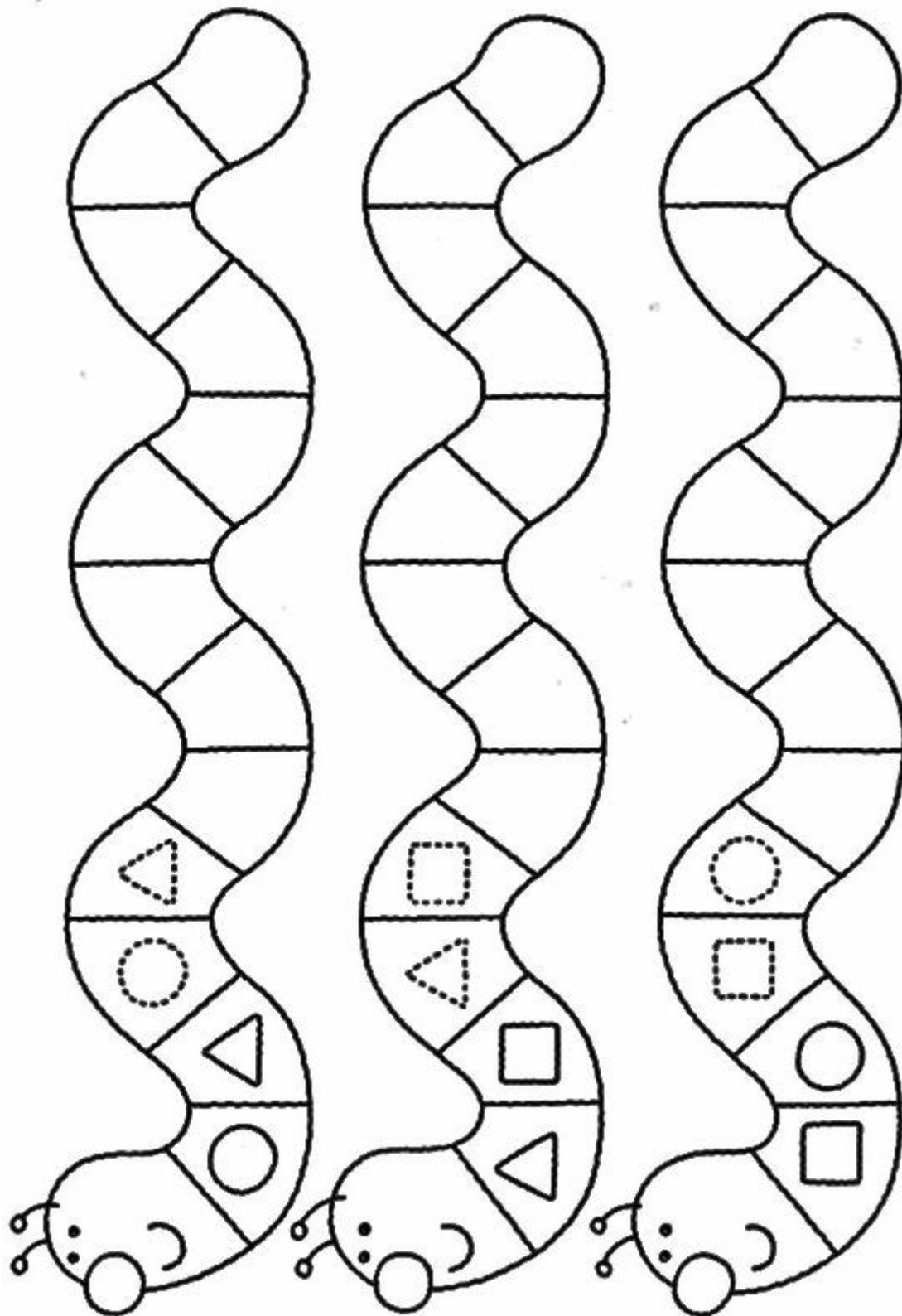
- Jak inaczej nazywamy bazie? (kotki)




- Czy wiesz na jakim drzewie one rosną? (na wierzbie)






















2. Uzupełnij wzory na gąsienicach zgodnie z podanym kodem. Czy rozpoznajesz poniższe kształty? Spróbuj je nazwać. (koło, trójkąt, kwadrat)



3. ZOSTAŃ DETEKTYWEM! Obserwuj zmieniającą się wokół przyrodę i spróbuj wyśledzić wiosenne kwiaty. Pomoże ci w tym poniższa lista obserwatora. Wstaw znak  przy każdej znalezionej roślinie.



LISTA OBSERWATORA	
 <p>KROKUS</p>	
 <p>ŻONKIL</p>	
 <p>HIACYNT</p>	
 <p>ZAWILEC</p>	
 <p>STOKROTKA</p>	
 <p>PIERWIOSNEK</p>	
 <p>PRZEBIŚNIEG</p>	
 <p>SASANKA</p>	
 <p>TULIPAN</p>	
 <p>SZAFIREK</p>	